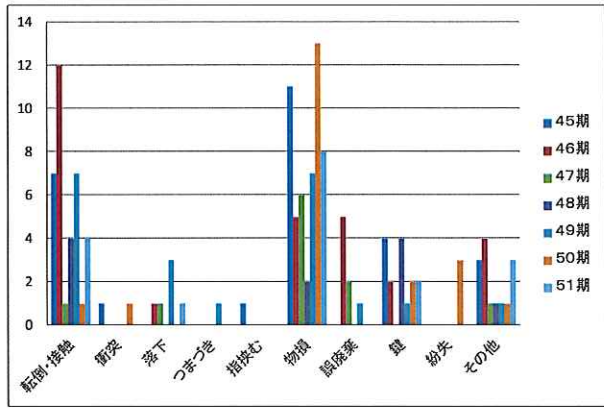


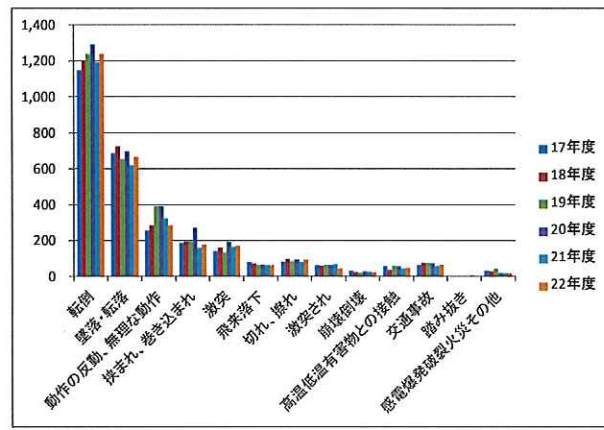
サンセイ事故発生状況と推移(45期～51期)

	45期	46期	47期	48期	49期	50期	51期
転倒・接触	7	12	1	4	7	1	4
衝突	1					1	
落下		1	1		3		1
つまづき					1		
指挟む	1						
物損	11	5	6	2	7	13	8
誤廃棄		5	2		1		
鍵	4	2		4	1	2	2
紛失						3	
その他	3	4	1	1	1	1	3
労災	9	1	1	5	2	3	2
		業者(1)		業者(2)			
合計	27	29	11	11	21	21	18

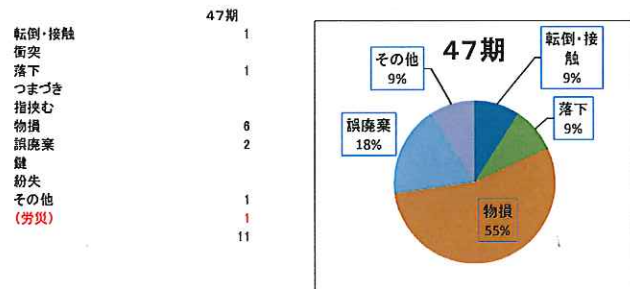
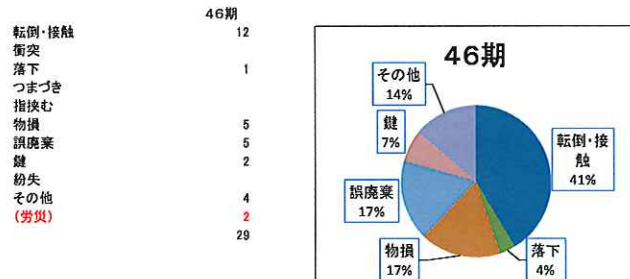
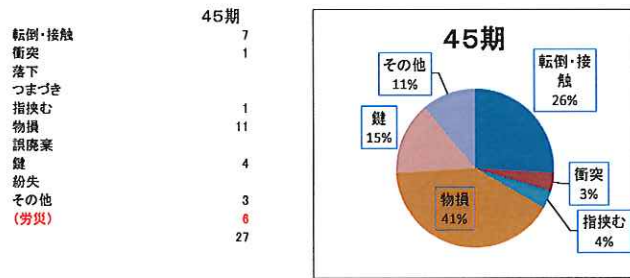


ビルメン協会事故発生状況と推移(17年度～22年度)

	17年度	18年度	19年度	20年度	21年度	22年度	23年度
転倒	1,149	1,206	1,241	1,292	1,192	1,242	
墜落・転落	688	728	655	699	621	668	
動作の反動、無理な動作	256	288	390	392	324	288	
挟まれ、巻き込まれ	187	197	195	273	161	179	
激突	143	162	137	194	165	173	
飛来落下	82	76	65	68	64	64	
切れ、擦れ	84	100	87	96	82	96	
激突され	64	62	66	66	70	48	
崩壊倒壊	34	26	23	29	27	27	
高温低温有害物との接触	59	40	61	58	47	50	
交通事故	65	79	77	75	58	69	
踏み抜き	3	4	2	4	6	3	
感電爆発破裂火災その他	33	32	45	22	19	20	
合計	2,746	2,885	2,920	3,167	2,753	2,835	0



(サンセイ)



(ビルメン協会)

