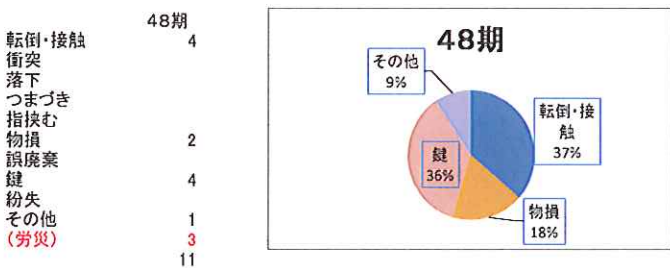
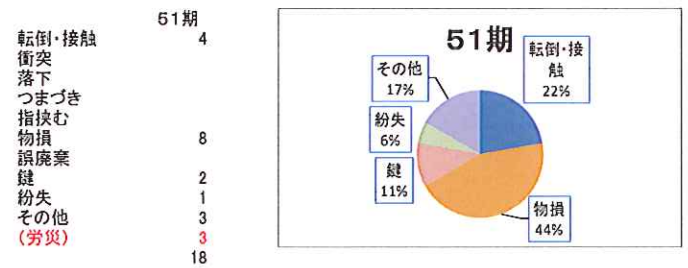
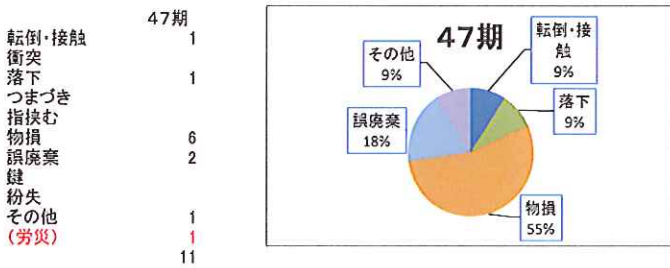
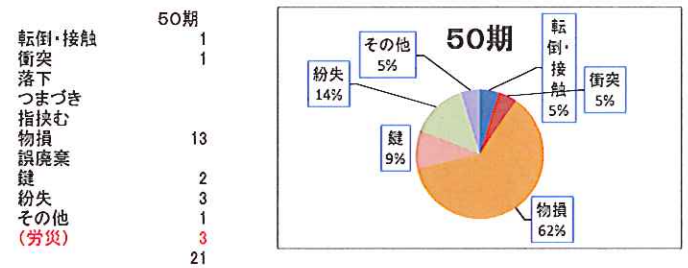
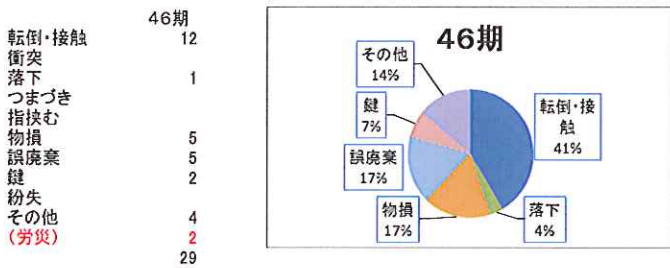
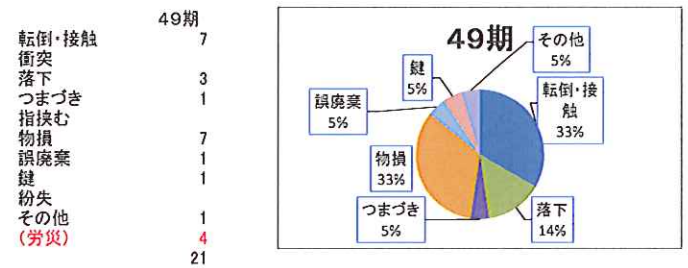
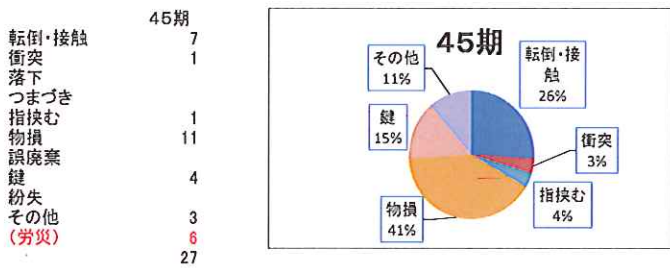
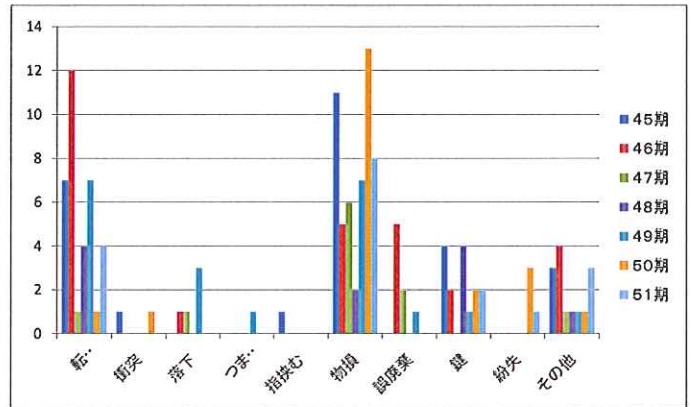


事故発生状況と推移(45期~51期)

	45期	46期	47期	48期	49期	50期	51期
転倒・接触	7	12	1	4	7	1	4
衝突	1					1	
落下		1	1		3		
つまづき					1		
指挟む	1						
物損	11	5	6	2	7	13	8
誤廃棄		5	2		1		
鍵	4	2		4	1	2	2
紛失						3	1
その他	3	4	1	1	1	1	3
労災	6	2	1	3	4	3	3
合計	27	29	11	11	21	21	18



51期は物損事故が全体の44%、転倒・接触事故が全体の22%を占めていました。特に類似事故の発生とヒューマンエラーが多く発生しました(EVにおける事故、鍵紛失等)52期は、労働災害、事故ゼロを目指して、労働安全衛生の推進、ヒヤリハット運動の実施など啓蒙活動を図ります。